

Федеральное государственное бюджетное образовательное учреждение  
высшего образования  
**«ИРКУТСКИЙ ГОСУДАРСТВЕННЫЙ УНИВЕРСИТЕТ»**  
Институт социальных наук Кафедра социальной философии и социологии  
Социологическая лаборатория региональных проблем и инноваций

Международная научно-практическая конференция  
«Статистика в стратегическом развитии России: факты, оценки, прогнозы социально-  
экономических и демографических процессов»



## Роль статистики в выявлении индикаторов качества социальной среды в условиях современных угроз, рисков и вызовов

Докладчики: студенты 3 курса направления  
«Социология»

**АНОХИНА Анна Альбертовна,**  
**САФОНОВ Сергей Андреевич,**  
**ОСИПОВ Тимур Алексеевич**

г. Иркутск, 8 апреля 2020 г.



# Постановка проблемы

## СТАТИСТИЧЕСКИЙ ФАКТ

- Это определенные числовые характеристики, которые были получены в результате организованного массового наблюдения за различными социальными явлениями

В. И. Ленин



- Отслеживая различные индикаторы, позволяющие судить о качественной составляющей социальной среды, статистика позволяет социологии, как науке, активно развивать социальную теорию, а также находить различные области практической применимости

В. А. Ядов<sup>1</sup>



<sup>1</sup>Ядов В. А. Социологическое исследование: методология, программа, методы. – М.: Наука, 1987. – 248 с.

# Методы и методики исследования

Таблица 1

Распределение ответов на вопрос «Возраст респондента» в зависимости от пола


№ п/п	Пол респондента	Возраст респондента											
		От 14 до 18 лет		От 18 до 20 лет		От 21 до 25 лет		От 26 до 30 лет		От 31 и старше		Всего	
		Кол-во чел.	Доля, в %	Кол-во чел.	Доля, в %	Кол-во чел.	Доля, в %	Кол-во чел.	Доля, в %	Кол-во чел.	Доля, в %	Кол-во чел.	Доля, в %
1.	Мужской	6	15,4 %	15	38,5%	13	33,3 %	1	2,6%	4	10,3 %	39	100,0 %
2.	Женский	8	25,0 %	8	25,0%	7	21,9 %	6	18,8 %	3	9,4%	32	100,0 %
	<b>Всего</b>	<b>14</b>	<b>19,7 %</b>	<b>23</b>	<b>32,4%</b>	<b>20</b>	<b>28,2 %</b>	<b>7</b>	<b>9,9%</b>	<b>7</b>	<b>9,9%</b>	<b>71</b>	<b>100,0 %</b>

В период с 10.01.2020 по 15.01.2020 на базе СЛРПИ ИСН и НИЧ ФГБОУ ВО «ИГУ» было проведено инициативное социологическое исследование с целью выявления мнений касательно современной социальной среды, определение основных моделей поведения, которые формирует эта среда, раскрытия основных механизмов регулирования социального поведения молодежи в «обществе риска».

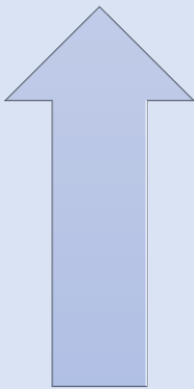
# Результаты исследования

## Высокий уровень молодежной преступности в регионе

По имеющимся статистическим данным Иркутскстата<sup>2</sup> в Иркутской области за 2018 г. было совершено 44971 преступление



34,98%  
преступников  
женского пола –  
в возрасте от 14  
до 29 лет



46,46%  
преступников  
мужского пола  
оказались в  
возрасте от 14 до  
29 лет

<sup>2</sup>Портал правовой статистики: преступность в регионах / [Электронный ресурс]. – URL : [http://crimestat.ru/regions\\_chart\\_total](http://crimestat.ru/regions_chart_total) .- (дата обращения 16.02.2020).

# Результаты исследования



**Рис. 1. Распределение ответов на вопрос «Как вы полагаете, на формирование каких моделей поведения влияет социальная среда?»**

По мнению респондентов, современная социальная среда в наибольшей степени формирует потребительское поведение (39,4% респондентов). Такое положение вещей говорит о формировании так называемого общества «сверхпотребления».

Критика современного общества многими исследователями: Г. Маркузе, Т. Адорно и М. Хоркхаймер, Д. Белл, Ж. Бодрийяр

Массовое сверхпотребление рассматривается исключительно в негативных категориях. Отмечается, что идеальным типом потребления (в веберовском ключе) является потребление осознанное.

Статистические данные в современном обществе играют ключевую роль в отслеживании подобных, «критических» тенденций.

# Результаты исследования

Таблица 2

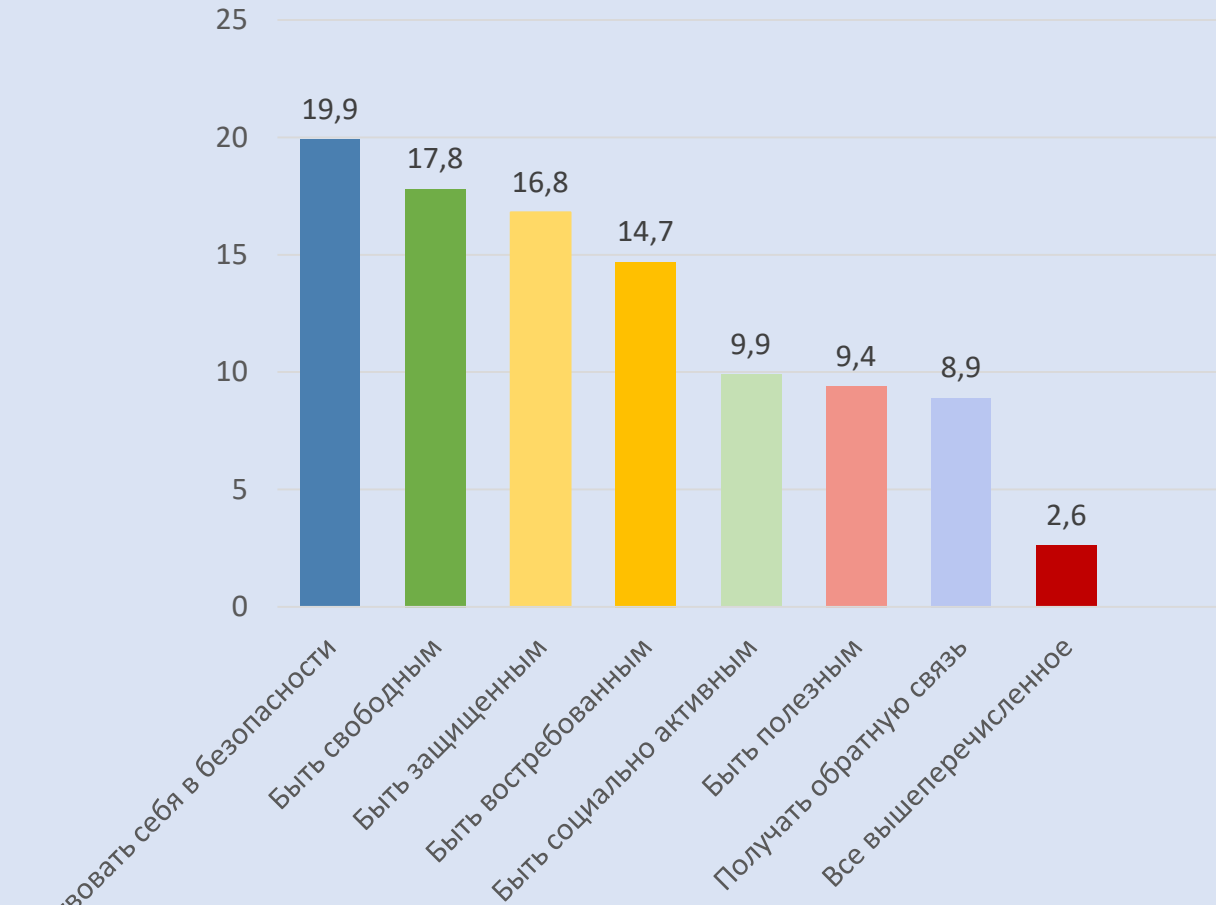
Распределение ответов на вопрос: «Как вы считаете, что отличает молодежь от молодежи времен Советского союза?»

№ п/п	Варианты ответов	Кол-во ответов	Доля ответов, в %
1.	Возможность капитализации своих способностей и талантов	39	15,0%
2.	Разное мироощущение	30	11,5%
3.	Влияние информационных технологий	30	11,5%
4.	Рост продолжительности взросления	29	11,2%
5.	Индивидуализм	29	11,2%
6.	Переосмысление традиционных ценностей	28	10,8%
7.	Приверженность новым ценностям и идеалам	27	10,4%
8.	Более широкие возможности для самореализации	26	10,0%
9.	Использование разных средств для достижения целей	13	5,0%
10.	Все вышеперечисленное	7	2,7%
11.	Затрудняюсь ответить	2	0,8%
	Всего	260	100,0%

Следует отметить важность для современной молодежи, отмеченную респондентами, возможность капитализации своих способностей и талантов. Респондентами подчеркиваются и варианты «Разное мироощущение» и «Влияние информационных технологий» (по 11,5% ответов респондентов).



# Результаты исследования



**Рис. 2. Распределение ответов на вопрос «Что, по Вашему мнению, является комфортной средой для молодого человека?»**

Анализ данных показал, что наиболее важной потребностью молодых людей, является потребность в безопасности (19,9% ответов респондентов). Это характерно для современного общества, которое зачастую описывают через рискологические парадигмы, говорят о современных угрозах и вызовах.



*Свобода*



*Безопасность*



# Выводы

Статистический метод позволяет выявлять ключевые детерминанты-индикаторы, которые во все времена являлись принципиально важными для определения общей ситуации в социальной среде

С помощью данного метода можно выявить некоторые «критические» тенденции, характерные для современного общества в эпоху глобализации

Развитие статистики также значительно улучшило ситуацию в области сравнительного анализа





**АНОХИНА Анна Альбертовна**

*anokhinaa\_anna@mail.ru*

**САФОНОВ Сергей Андреевич**

*ssafonov36@gmail.com*

**ОСИПОВ Тимур Алексеевич**

*otukeyofficial@gmail.com*



# БЛАГОДАРИМ ЗА ВНИМАНИЕ!



Текст Доклада отражен в статье:

Анохина А.А. Роль статистики в выявлении индикаторов качества социальной среды в условиях современных угроз, рисков и вызовов / А.А. Анохина, Т.А. Осипов, С.А. Сафонов // Статистика в стратегическом развитии России: факты, оценки, прогнозы социально-экономических и демографических процессов: Материалы Международной научно-практической конференции. – Иркутск: Изд-во «Оттиск», 2020. – С. 465-470. – DOI: 10.26516/978-5-9624-1811-7.2020.1-591

